



05 / 04 / 2021

Objetivo: Identificar
características de seres
vivos y seres no vivos.



Ciencias naturales

2° básico

Miss Carla Pérez



“Los Seres Vivos y no Vivos (inertes).”



Los seres vivos **NACEN**

¿Cómo nacen?

Hay algunos que son **OVIPAROS**

Son los que nacen por HUEVOS.




Otros seres vivos son **VIVIPAROS**.

Los vivíparos son los que nacen por crías vivas, nacen del vientre materno.



En el caso de las **plantas**.

Una nueva planta nace por semillas



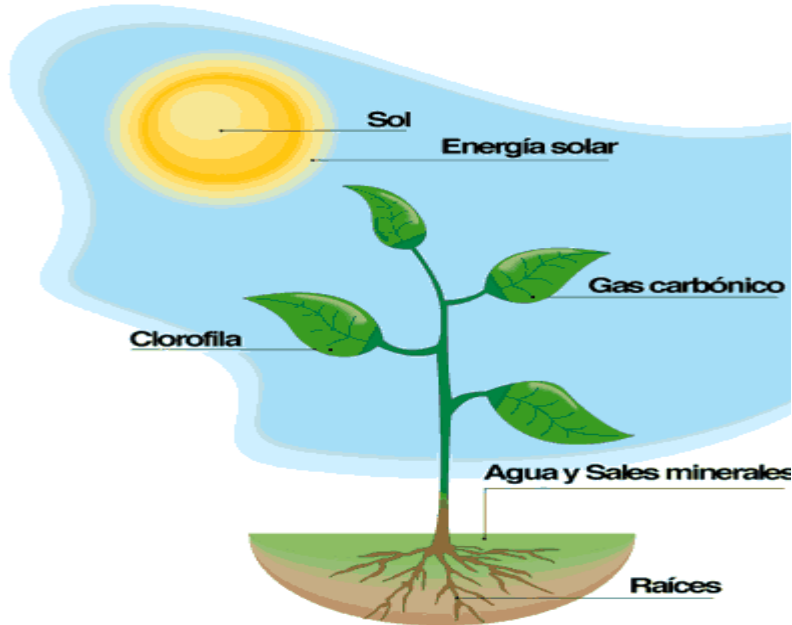
Los seres vivos crecen.



Los seres vivos se reproducen.



Los seres vivos se alimentan.




Los seres vivos se **ALIMENTAN**

Algunos se alimentan de carne y se llaman **CARNIVOROS**



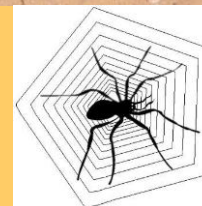
Hay otros seres vivos que se alimentan de **HIERBAS** y se llaman **HERBIVOROS**



Hay otros seres vivos que se alimentan de hierbas y carne y esos se llaman **OMNIVOROS**



Existe también seres vivos que comen insectos **INSECTIVOROS**



Los seres vivos se mueven.



Los seres vivos se **MUEVEN**

¿CÓMO?

Saltan




Corren



Vuelan



Reptan



Nadan











Los seres vivos se mueren.




Los seres vivos y su HÁBITAT.

(LUGAR DONDE ELLOS VIVEN)

Terrestre	Aero-terrestre	Acuático
 	   <p>WWW.SUPERWALLPAPER.POL.PL</p>	  

Casas naturales de algunos animales



Nido de pájaros.

Nido del pájaro «hornero».

Abejas sobre un panal.


Camada de lobos.

Refugio de ardillas.

La vivienda del castor.

Los objetos no son seres vivos, son **seres inertes**.

*Hay seres inertes
naturales.



*Hay objetos hechos
por el hombre.




Observa las fotos y nombra si son o no son seres vivos.



¡¡Lo hiciste muy bien !!

¡Muy bien!, estos son seres vivos.



Realiza en tu cuaderno.

SERES VIVOS Y SERES INERTES

LOS SERES VIVOS:

- Nacen
- Crecen
- Se alimentan
- Se reproducen
- Mueren

LOS SERES INERTES:

- Son objetos que no tienen vida.



Actividad

Realiza en tu cuaderno 4 dibujos de seres vivos y escribe sus características y realiza 4 dibujos de seres no vivos. Observa el ejemplo:

Aeres vivos

Nacen, crecen, se reproducen, se alimentan, se mueven y mueren.

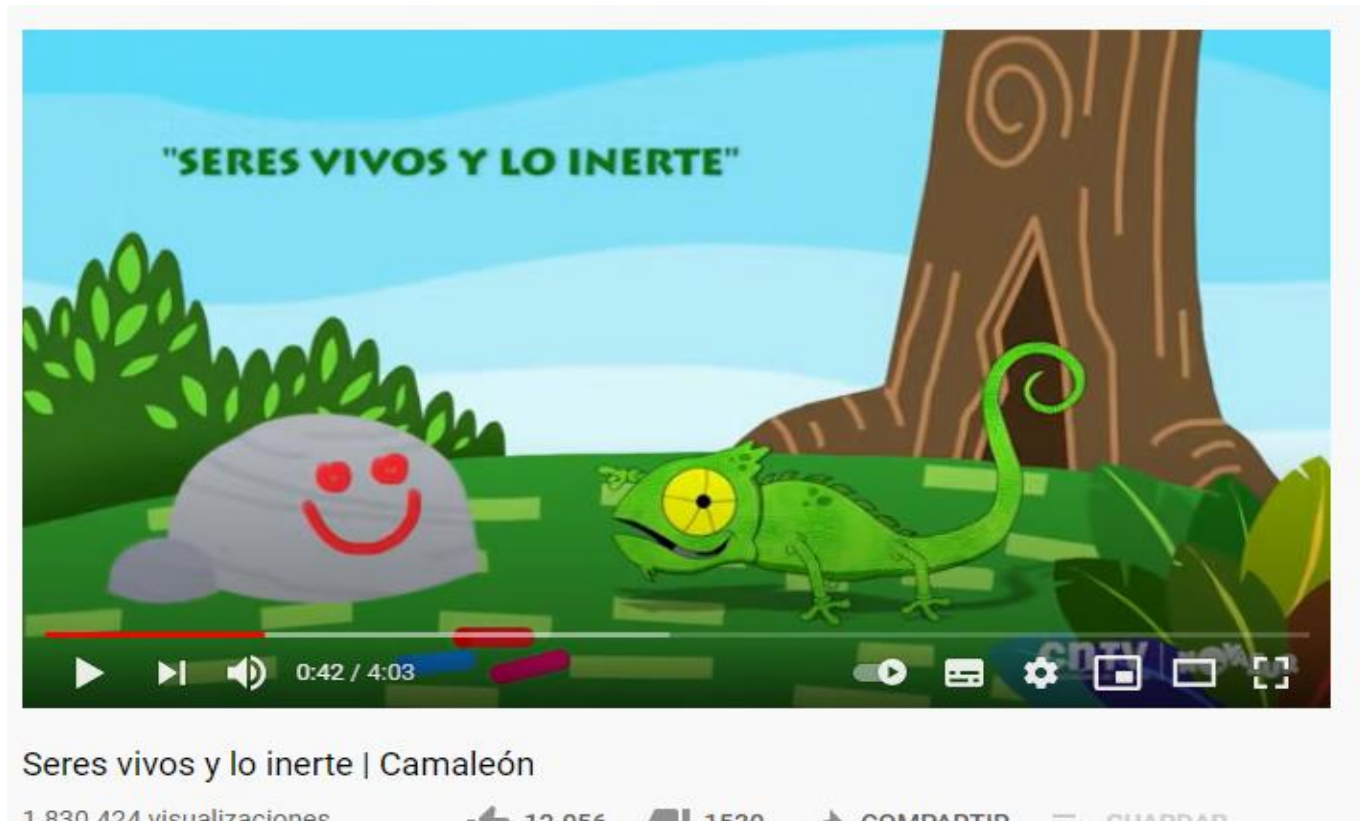


Aeres no vivos
(inertes)

Pueden ser naturales o artificiales (fabricados por el ser humano).



Para reforzar: puedes ver el siguiente video.



<https://www.youtube.com/watch?v=1HITSsx9rZM>